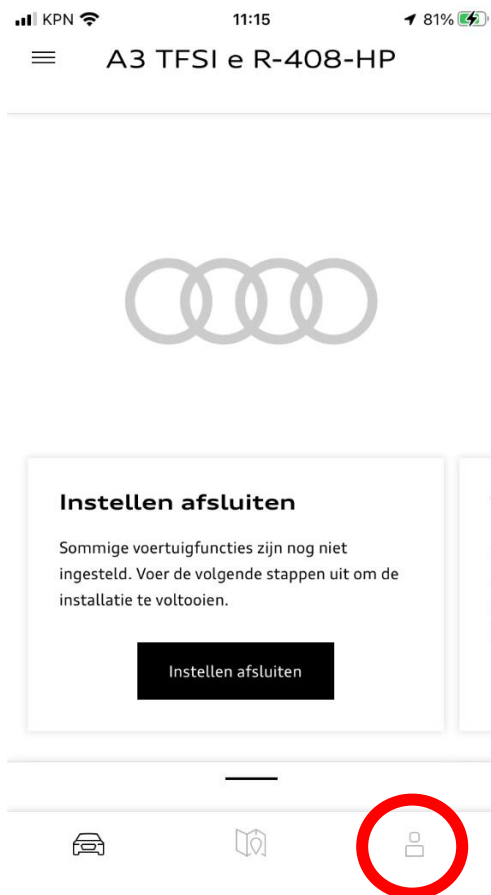


Instellen voorkeursdealer doet de klant in de myAudi app en gaat in 3 stappen:

Eerst de app downloaden, jezelf registreren en dit proces in zijn geheel afronden.

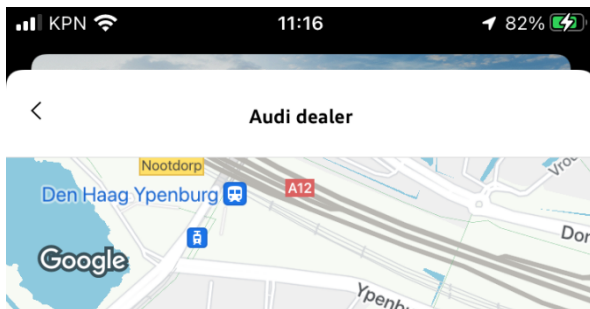
1 Als je in het hoofdmenu bent van de app, krijg je onderstaand scherm te zien: Tik op het icoontje van het “poppetje” rechtsonder het scherm. Als je dit scherm niet ziet, dan kan je rechtsboven op “later” tikken.



2 Hierna krijg je een lijst van mogelijkheden te zien, tik nu op “Audi dealer”




3 Je ziet nu een kaart. Zoek naar “Audi Wittebrug Forepark”. Wanneer je Wittebrug hebt geselecteerd verschijnt er na enkele ogenblikken een bericht in het groen bovenaan het scherm in de app: **“voorkeurs dealer is opgeslagen.”**



Wittebrug Den Haag Forepark

Audi dealer, R8, Serviceherinnering, Verkoopdealer

 Donau 96
2491 BC DEN HAAG

 +31 70 3429333

 audi@wittebrug.nl

 <https://wittebrug.nl/audi/>

Als u uw account aan een Audi dealer toewijst, verklaart u zich akkoord met het feit dat deze voor support- en servicedoeleinden toegang heeft tot uw profielgegevens

Audi dealer opslaan



Gefeliciteerd het is gelukt.